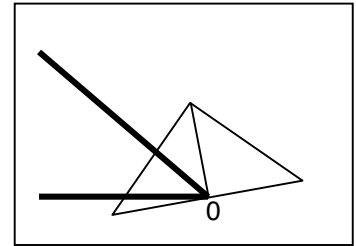


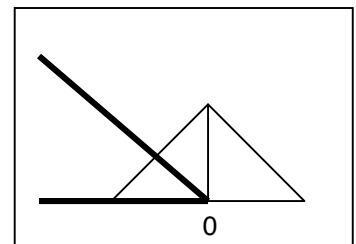
Wie kann ich mit dem Geodreieck die spitzen Winkel messen?

Befolge die folgende Reihenfolge:

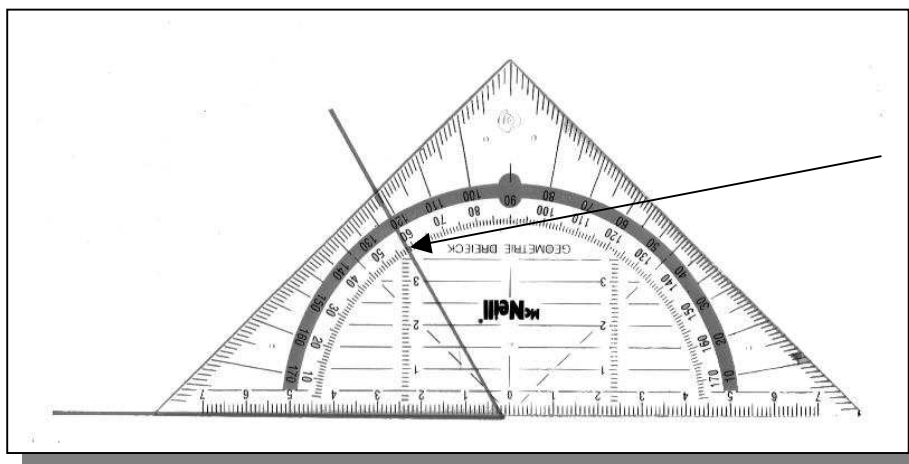
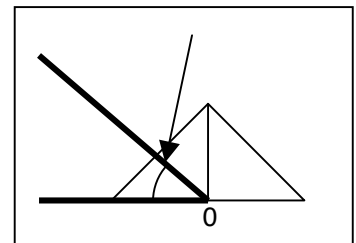
1. Das Geodreieck mit der Null auf den Schnittpunkt legen.



2. Die Linealkante muss auf der Linie liegen, so dass die Linien mit dem Geodreieck verdeckt werden.



3. Auf der Messskala den Winkel bei der zweiten Linie ablesen. Der Winkel muss zwischen 0° und 90° sein.

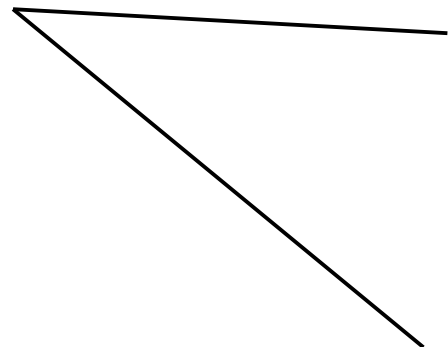
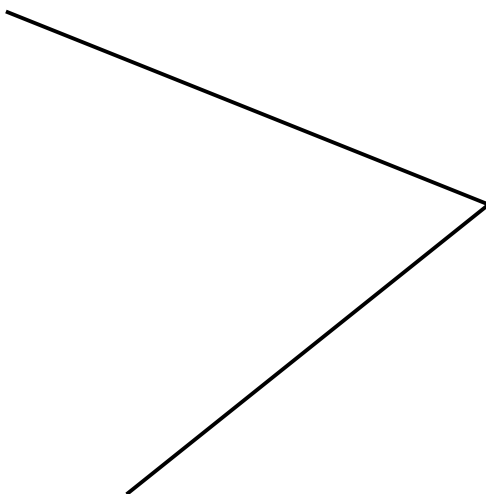
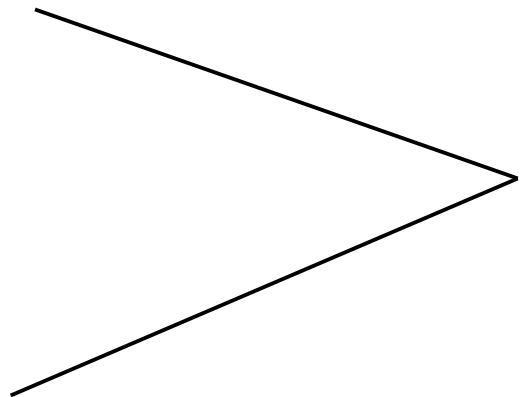
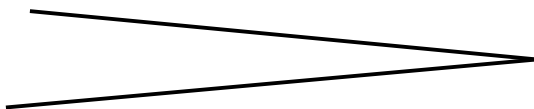
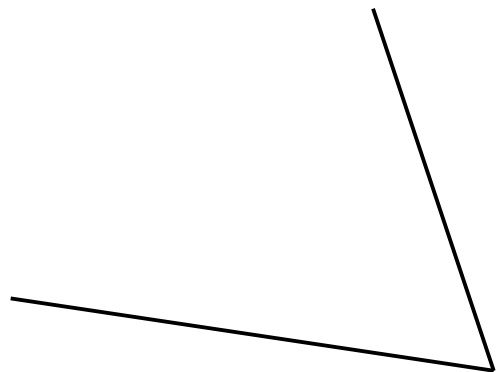
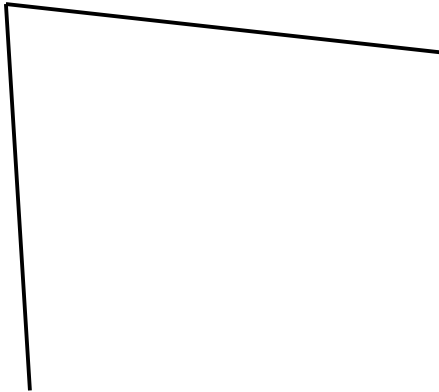
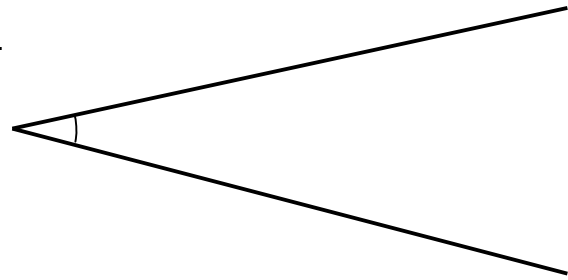
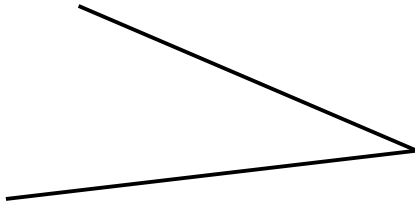


Dieser Winkel misst 59°



Übungsblatt Nr.1


Zeichne mit dem Zirkel den Winkelbogen ein.
Messe danach die spitzen Winkel:





Übungsblatt Nr.2

Zeichne mit dem Zirkel den Winkelbogen ein.
Messe danach die spitzen Winkel:





Lernkontrolle 2 / Spitze Winkel messen

Zeichne mit dem Zirkel den Winkelbogen ein.

Messe danach die spitzen Winkel:

Bewertung:

6P	6
5P	5.5
4P	5
3P	4.5
2P	4
1P	3.5
0P	3.5

