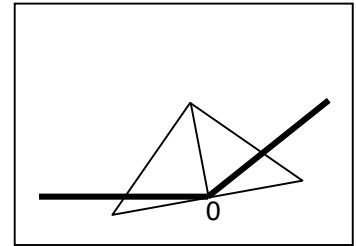




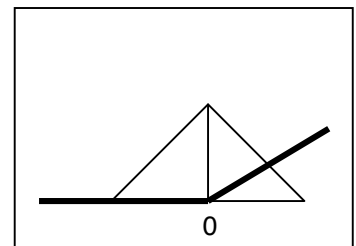
Wie kann ich mit dem Geodreieck die stumpfen Winkel messen?

Befolge die folgende Reihenfolge:

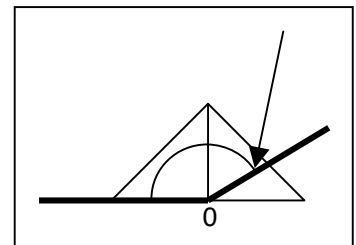
1. Das Geodreieck mit der Null auf den Schnittpunkt legen.



2. Die Linealkante muss auf der Linie liegen, so dass die Linien mit dem Geodreieck verdeckt werden.




3. Auf der Messskala den Winkel bei der zweiten Linie ablesen. Der Winkel muss zwischen 90° und 180° sein.





Übungsblatt Nr.1

Zeichne mit dem Zirkel den Winkelbogen ein.
Messe danach die stumpfen Winkel:

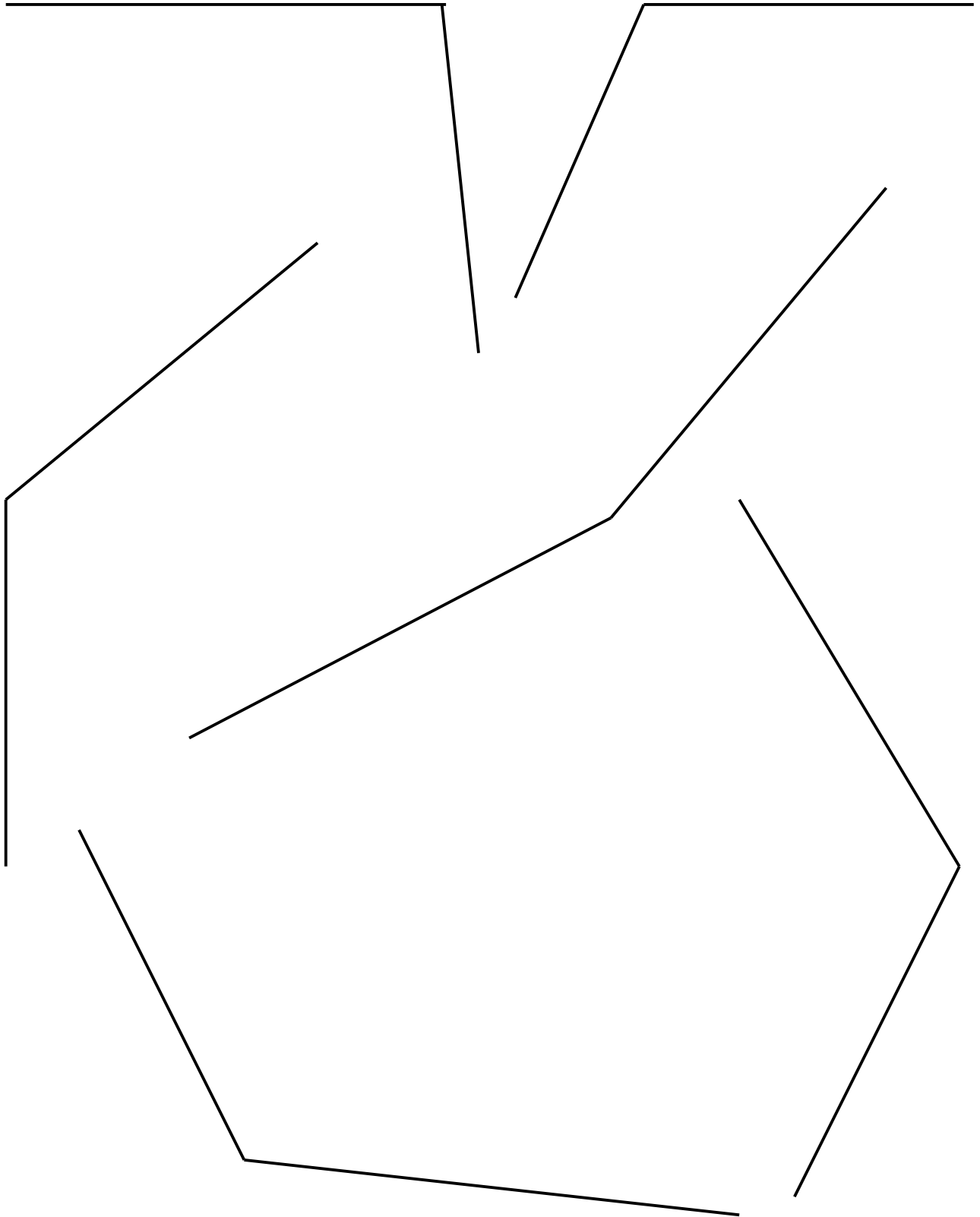




Übungsblatt Nr.2

Zeichne mit dem Zirkel den Winkelbogen ein.

Messe danach die stumpfen Winkel:



Messen der stumpfen Winkel



Lernkontrolle 4 / Stumpfe Winkel messen

Zeichne mit dem Zirkel den Winkelbogen ein.

Messe danach die stumpfen Winkel:

Bewertung:

6P	6
5P	5.5
4P	5
3P	4.5
2P	4
1P	3.5
0P	3.5

